

通达信版本安装和导入指标说明




如何下载通达信版本：

视频介绍：<https://www.estockcafe.com/fee/type-free/2171.html>

下载网址：

https://www.guosen.com.hk/newmain/trade/software_trade/index.shtml

会跳转到下面这个界面

文档名称	文字描述	下载
 港美股行情交易版（通达信） 港美股行情交易版（通达信） 暂未提供使用手册	<p>关键词：港股交易、美股交易、沪深股通交易、免费美股实时行情、免费港股实时行情</p> <p>优势介绍： 1. 该软件集港股、美股、沪深股通交易于一体，客户可通过该软件自助便捷地进行交易。 2. 提供免费港股及美股实时行情、最新成交明细。 3. 提供港股十档行情订购（客户需自行付费订购，查看订购方式）。</p> <p>更新日期：2023-05-29 17:45:18</p>	 

点击【电信下载】或者【网通下载】

下载后，进行安装，安装完成，在桌面有这样一个图标



打开【金色香江】，会出现下面的界面：

國信證券(香港)
GUOSEN SECURITIES (HK)

新入金专属礼!
奖励高达1500+
HKD

扫码了解 活动时间: 2023/5/1 ~ 7/31

行情+交易 独立行情 设置 投资助手

账户号码 记住帐号 忘记账号

登录密码

验证码 7398

欢迎使用金色香江V1.65

登录 离线

网站www.guosen.com.hk/热线40008-95536/852-28998303 | 港股美股在线开户 | 下载APP | 关注微信

直接点击【独立行情】，不需要注册账号，也不需要点击【登录】，就点击【独立行情】就可以了。

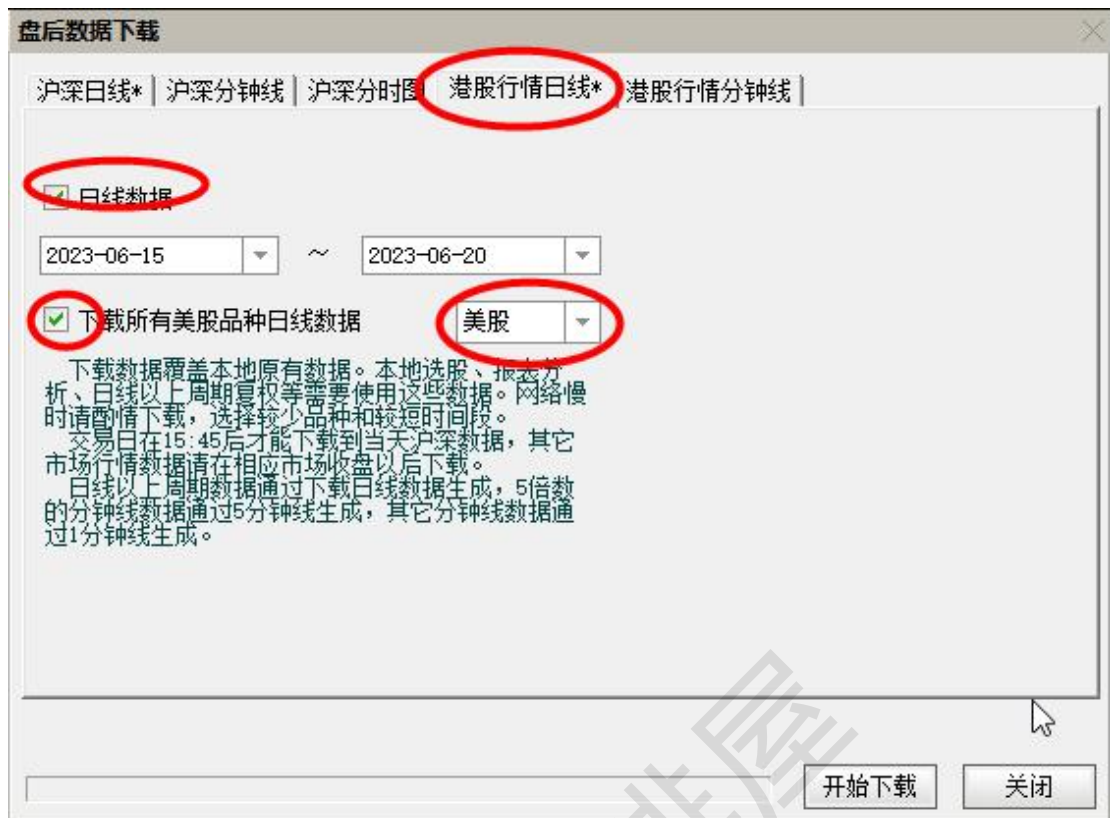
重点提示一下，如果在安装过程中，出现乱码，是因为你的Windows系统是英文系统，系统中缺少中文字库，需要安装一下中文字库，上网搜索一下【安装中文软件乱码】，网上有很多信息，解决起来非常简单，给大家一个参考网址：

<https://www.zhihu.com/question/55479126>

因为这是第一次运行软件，所以需要把数据下载完整：
点击最上方工具栏的【系统】，再点击【盘后数据下载】，
会跳转到下面这个界面：



如果做 A 股，上方的红圈位置都要选上，下载周期可以根据自己的要求调整。



如果只做美股，可以不下载 A 股的数据，直接下载美股数据，见上图。下载时间也可以自己选择。

如何导入指标：

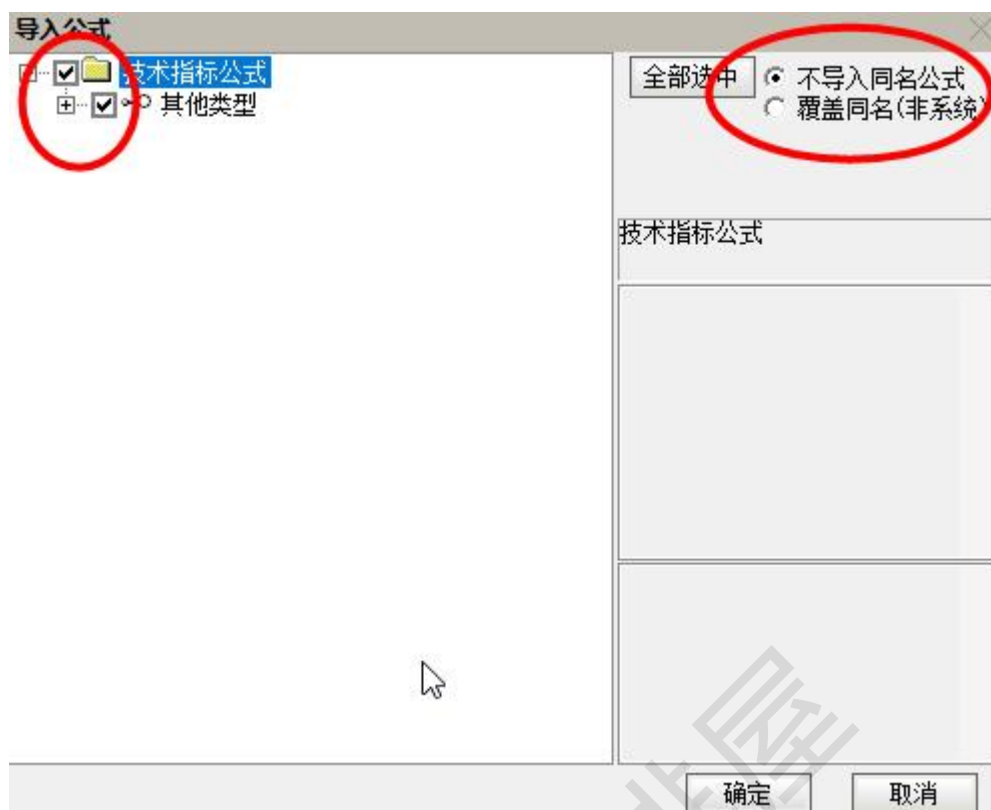
下载下来的文件后缀名都是.tn6 的文件，这些文件都是无法打开的，需要导入到通达信软件中。

点击【功能】，再点击【公式系统】，再点击【公式管理器】，会跳转到下面的界面



选择【导入公式】

选择刚才下载的文件后，会跳转到下面这个界面



左侧红圈位置选上，右侧选【不导入同名公式】。点击【确定】，导入就成功了。



可以在【其他类型】里看到该指标。在回到日线图界面，用键盘输入刚才的指标名称，比如【乾坤线】或者乾坤线的拼音首字母【QKX】，就可以把指标调出来了。见下图



股市咖啡屋